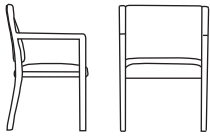


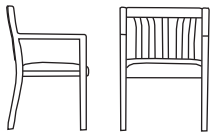
# ESCORT

*Distinctive wooden guest seating.*

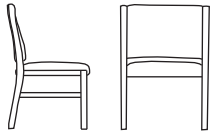
| Model | Description | Dimensions |   |   |      |   |   |     |
|-------|-------------|------------|---|---|------|---|---|-----|
|       |             | Overall    |   |   | Seat |   |   | Arm |
|       |             | H          | W | D | H    | W | D | H   |




|           |   |    |    |    |    |    |    |    |
|-----------|---|----|----|----|----|----|----|----|
| <b>40</b> | <b>Escort Arm Chair.</b><br>Upholstered<br>Seat and Back. | 31 | 23 | 23 | 18 | 19 | 18 | 24 |
|-----------|---|----|----|----|----|----|----|----|



|           |   |    |    |    |    |    |    |    |
|-----------|---|----|----|----|----|----|----|----|
| <b>41</b> | <b>Escort Arm Chair.</b><br>Upholstered Seat<br>with Slat Back. | 31 | 23 | 23 | 18 | 19 | 18 | 24 |
|-----------|---|----|----|----|----|----|----|----|



|           |  |    |    |    |    |    |    |   |
|-----------|--|----|----|----|----|----|----|---|
| <b>43</b> | <b>Escort Armless<br/>Chair.</b> Upholstered<br>Seat and Back.<br>Side Leg Stretchers. | 31 | 23 | 23 | 18 | 19 | 18 | - |
|-----------|--|----|----|----|----|----|----|---|



|           |  |    |    |    |    |    |    |   |
|-----------|--|----|----|----|----|----|----|---|
| <b>44</b> | <b>Escort Armless<br/>Chair.</b> Upholstered<br>Seat with Slat Back.<br>Side Leg Stretchers. | 31 | 23 | 23 | 18 | 19 | 18 | - |
|-----------|--|----|----|----|----|----|----|---|

**Wood Finishes:**

|                     |                    |
|---------------------|--------------------|
| 1 Walnut            | 18 Cherry          |
| 28 Mahogany         | 33 Natural Maple   |
| 46 Cranberry        | 47 Antique Cherry  |
| 100 Chocolate (+6%) | 101 Charcoal (+6%) |

|                  |
|------------------|
| 27 Pearwood      |
| 41 Medium Cherry |
| 49 Honey Cherry  |

**Features:**

- \* Solid Hardwood Frame
- \* Spring Web Seat Construction
- \* High Resilient CAL 117 Foam Padding
- \* Comfort Shaped Arm Rests
- \* Tapered Leg Design

**List Prices - Cover Grades****COM****COL**

| H | I | K | M | P | S | V | Y | YH | YK | YM | YP | L-1 | L-2 |
|---|---|---|---|---|---|---|---|----|----|----|----|-----|-----|
|---|---|---|---|---|---|---|---|----|----|----|----|-----|-----|

|     |     |     |     |     |     |     |      |      |      |      |      |      |      |
|-----|-----|-----|-----|-----|-----|-----|------|------|------|------|------|------|------|
| 713 | 733 | 774 | 814 | 873 | 933 | 992 | 1052 | 1111 | 1171 | 1231 | 1290 | 1191 | 1369 |
|-----|-----|-----|-----|-----|-----|-----|------|------|------|------|------|------|------|

| Wgt. | Yds. | Cubes | Load |
|------|------|-------|------|
|------|------|-------|------|

|    |     |    |     |
|----|-----|----|-----|
| 17 | 1.5 | 12 | 350 |
|----|-----|----|-----|

---

|     |     |     |     |     |      |      |      |      |      |      |      |      |      |
|-----|-----|-----|-----|-----|------|------|------|------|------|------|------|------|------|
| 857 | 870 | 897 | 923 | 963 | 1003 | 1043 | 1082 | 1122 | 1162 | 1201 | 1241 | 1175 | 1294 |
|-----|-----|-----|-----|-----|------|------|------|------|------|------|------|------|------|

| Wgt. | Yds. | Cubes | Load |
|------|------|-------|------|
|------|------|-------|------|

|    |     |    |     |
|----|-----|----|-----|
| 17 | 1.0 | 12 | 350 |
|----|-----|----|-----|

---

|     |     |     |     |     |     |     |     |      |      |      |      |      |      |
|-----|-----|-----|-----|-----|-----|-----|-----|------|------|------|------|------|------|
| 660 | 679 | 719 | 759 | 818 | 878 | 938 | 997 | 1057 | 1116 | 1176 | 1235 | 1136 | 1316 |
|-----|-----|-----|-----|-----|-----|-----|-----|------|------|------|------|------|------|

| Wgt. | Yds. | Cubes | Load |
|------|------|-------|------|
|------|------|-------|------|

|    |     |    |     |
|----|-----|----|-----|
| 15 | 1.5 | 12 | 350 |
|----|-----|----|-----|

---

|     |     |     |     |     |     |     |      |      |      |      |      |      |      |
|-----|-----|-----|-----|-----|-----|-----|------|------|------|------|------|------|------|
| 801 | 815 | 841 | 867 | 907 | 947 | 987 | 1026 | 1066 | 1106 | 1145 | 1185 | 1120 | 1239 |
|-----|-----|-----|-----|-----|-----|-----|------|------|------|------|------|------|------|

| Wgt. | Yds. | Cubes | Load |
|------|------|-------|------|
|------|------|-------|------|

|    |     |    |     |
|----|-----|----|-----|
| 15 | 1.0 | 12 | 350 |
|----|-----|----|-----|